










THE HOUSES OF THE VILLAGE

THE HOUSES OF THE VILLAGE



THE HOUSES OF THE VILLAGE





(1) 《中华人民共和国招标投标法》

《招标投标法》

《招标投标法》

《招标投标法》

《招标投标法》

《招标投标法》

《招标投标法》

《招标投标法》

《招标投标法》

《招标投标法》

《招标投标法》

《招标投标法》

《招标投标法》

《招标投标法》

《招标投标法》

《招标投标法》

《招标投标法》

《招标投标法》

《招标投标法》

《招标投标法》

《招标投标法》

《招标投标法》

《招标投标法》

《招标投标法》

《招标投标法》

《招标投标法》

《招标投标法》

《招标投标法》

《招标投标法》

《招标投标法》

《招标投标法》

《招标投标法》

《招标投标法》

《招标投标法》

《招标投标法》

《招标投标法》

《招标投标法》


身份证明或授权委托书

附件：1. 法人身

2. 增

及非

小

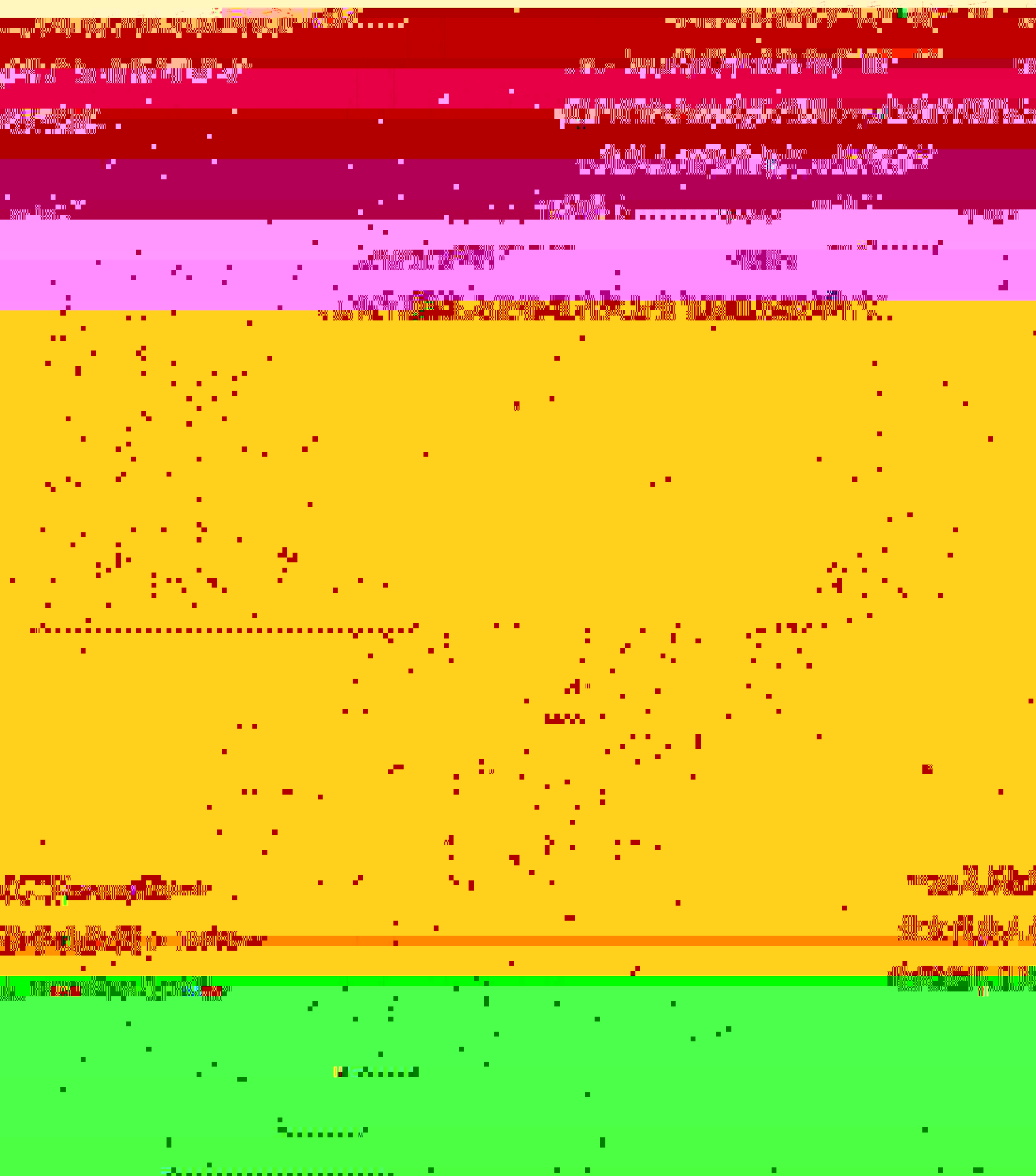



附在“法人身份证复印件”后

公司名称:

单位性质:

地址:





11

Figure 1. Species richness vs. number of individuals

Figure 1 shows the relationship between the number of species (S) and the number of individuals (N). The x-axis represents the number of individuals (N), ranging from 0 to 100. The y-axis represents the number of species (S), ranging from 0 to 10. The z-axis represents the species richness (S), ranging from 0 to 10. The surface shows a steep increase in species richness as the number of individuals increases, eventually leveling off.

110

